




Indicador	Resultado	Parametro
<b>01.- LIQUIDEZ (Activo Circulante / Pasivo a Circulante)</b>		
\$5,402,566.47 / \$1,190,400.92 Se dispone de 4.54 de activo circulante para pagar cada \$1.00 de obligaciones a corto plazo. Por lo que se cuenta con liquidez.	4.54	a) Positivo = mayor de 1.1 veces b) Aceptable = de 1.0 a 1.1 veces c) No aceptable = menor a 1.0 veces
<b>02.- MÁRGEN DE SEGURIDAD ((Activo Circulante - Pasivo Circulante) / Pasivo Circulante)</b>		
(\$5,402,566.47 - \$1,190,400.92) / \$1,190,400.92 Se cuenta con un nivel positivo de margen de seguridad para solventar contingencias.	353.84	a) Positivo = mayor a 35% b) Aceptable = de 0% a 35% c) No aceptable = menor a 0%
<b>03.- CARGA DE DEUDA (Amortizaciones de Pasivos / Gasto Total)</b>		
(\$10,734,690.91 / \$7,031,728.16) La carga de la deuda fue 10,734,690.91 que representa el 152.66%	152.66	
<b>04.- SOLVENCIA (Pasivo Total / Activo Total)</b>		
\$1,190,400.92 / \$7,718,351.15 Se cuenta con un nivel positivo de solvencia para cumplir con sus compromisos a largo plazo.	15.42	a) Positivo = mayor a 35% b) Aceptable = de 0% a 35% c) No aceptable = menor a 0%
<b>05.- AUTONOMÍA FINANCIERA (Ingresos Propios / Ingresos Totales)</b>		
	0.00	a) Positivo = mayor o igual a 50% b) No aceptable = menor a 50%
<b>06.- AUTONOMÍA FINANCIERA PARA CUBRIR EL GASTO CORRIENTE (Ingresos Propios / Gasto Corriente)</b>		
	0.00	a) Positivo = mayor al 55% b) Aceptable = 45% al 55% c) No aceptable = menor al 45%
<b>07.- REALIZACIÓN DE INVERSIONES, SERVICIOS Y BENEFICIO SOCIAL (Gasto de capital / Otros Ingresos)</b>		
	0.00	a) Positivo = mayor al 70% b) Aceptable = 60% al 70% c) No aceptable = menor al 60%
<b>08.- RESULTADO FINANCIERO ((Saldo Inicial + Ingresos Totales) / Gasto Total)</b>		
\$12,026,192.51 + \$6,920,068.25 / \$7,031,728.16 NO se cuenta con un nivel aceptable de equilibrio financiero en la administración de los recursos.	2.69	a) Positivo = 1.07 al 1.18 b) Aceptable = 1 a 1.06 c) No aceptable = menor a 1 o mayor a 1.18
<b>09.- PROPORCIÓN DEL GASTO CORRIENTE SOBRE EL GASTO TOTAL (Gasto corriente / Gasto Total)</b>		
\$7,000,570.16 / \$7,031,728.16 El gasto corriente representan el 99.55% del gasto total.	99.55	
<b>10.- PROPORCIÓN DE LOS SERVICIOS PERSONALES S/GASTO CORRIENTES (Serv. Personales/Gto. corrientes)</b>		





Indicador	Resultado	Parametro
<p>\$5,011,246.04 / \$7,000,570.16</p> <p>Los servicios personales representan el 71.58% del gasto corriente.</p>	71.58	
<p> LIC. ELOISA SAENZ DURAN DIRECTORA ADMINISTRATIVA</p>	<p> LIC. LAURA ELENA GONZALEZ SANCHEZ DIRECTORA GENERAL</p>	